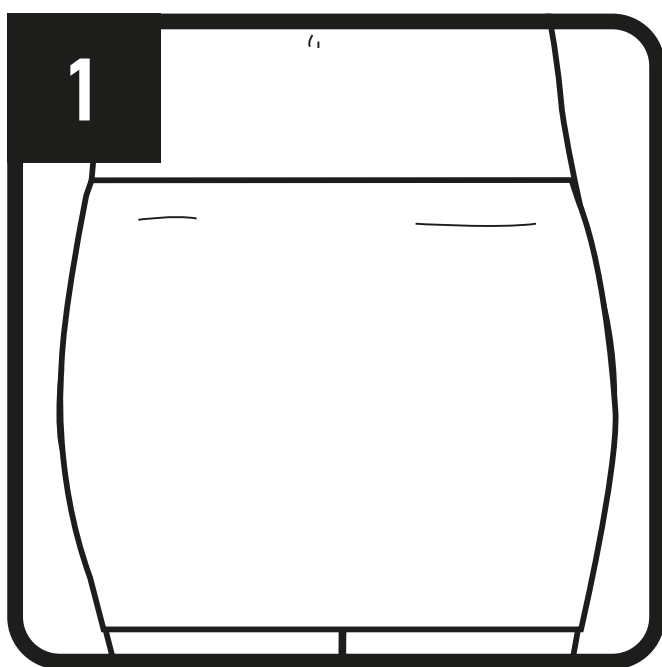


SUPPORTXTM

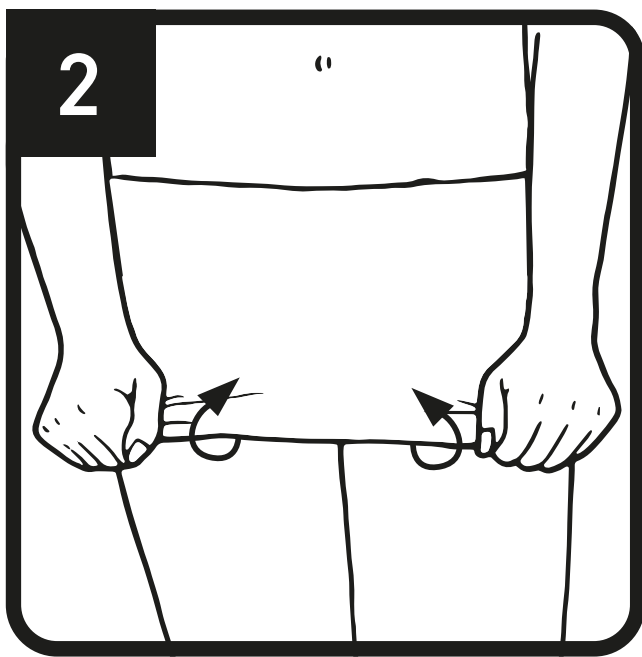
HOW TO WEAR GUIDE STOMA SECURE

EN | ES



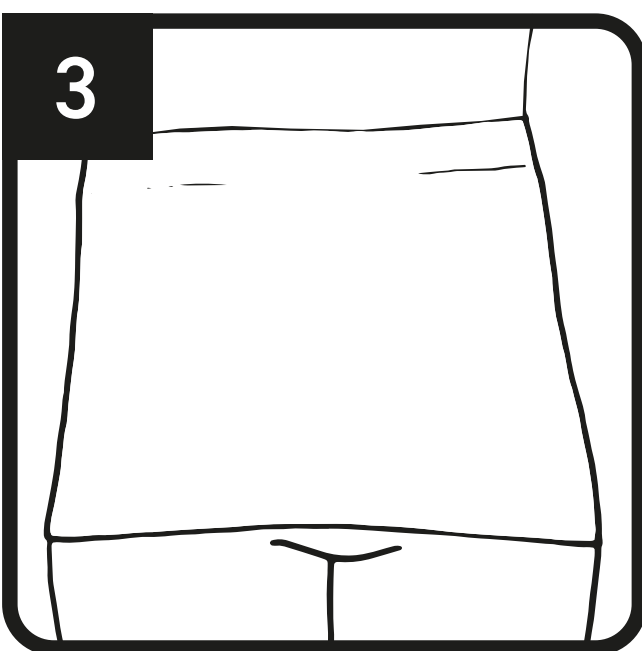
Step into the tube while in a seated position, and then pull the tube up and over the stoma bag or site (if applicable).

Siéntate y luego introduce la pierna en el tubo y sube el tubo sobre la bolsa del estoma o el sitio (si corresponde).



The tube is then easily applied around the abdomen by pulling the lower elastic waistband up, so the tube rolls into the correct position.

El tubo se aplica fácilmente alrededor del abdomen al tirar de la banda inferior elástica hacia arriba, de manera que el tubo se enrolle en la posición correcta.



Make sure that the tube sits smoothly and has no folds.

Asegúrese de que el tubo esté colocado de manera uniforme y no tenga pliegues.